



# Relatório de Gestão

Ano de 2020



## Índice

Índice .....	2
Capítulo I.....	3
1. Introdução.....	3
1.1. Sistema Contabilístico .....	3
1.2. O Relatório de Gestão.....	3
2. Dados Estatísticos da Freguesia.....	4
3. Quadro de Pessoal.....	4
Capítulo II.....	5
4. Análise Financeira.....	5
4.1 A Receita.....	5
4.2 A Despesa .....	6
4.3 Saldos de Gerência / Tesouraria .....	9
Capítulo III.....	9
5. Aplicações legais.....	9
5.1 Princípios e Regras Orçamentais .....	9
6. Investimentos .....	11
6.1 Plano Plurianual de Investimentos.....	11
7. Resultados .....	12
7.1 Conclusão .....	12
7.2 Resultado líquido.....	12
Capítulo IV.....	13
9. Divergências e Justificativos .....	13
9.1 Divergências.....	13
9.2. Justificativos .....	13
Capítulo V.....	14
10. Nota Final.....	14



# Capítulo I

## 1. Introdução

### 1.1. Sistema Contabilístico

Desde 1 de Janeiro de 2020 que as autarquias locais passaram a estar sujeitas a um novo regime contabilístico – o SNC-AP – caracterizado, de entre outros aspetos, pela introdução de um novo paradigma às finanças públicas, centrado, fundamentalmente, na sua contabilidade, relato, controlo e transparência das contas públicas.

Foi igualmente previsto um regime simplificado para Microentidades, funcionando com base na NCP26 – Norma de Contabilidade Pública 26 que se centra na Contabilidade e Relato Orçamental, o qual é aplicável às autarquias locais que apresentem nas duas últimas prestações de contas um montante global de despesa orçamental paga inferior ou igual a 1.000.000€.

As entidades que se integram neste regime apenas são obrigadas a utilizar a Contabilidade e Relato Orçamental e a divulgação do Inventário do Património. (art.º 6 da Portaria 218/2016 de 9 de agosto)

O regime simplificado é aplicável à Freguesia das Doze Ribeiras, em função do respetivo montante global de despesa orçamental paga nas últimas duas prestações de contas, nomeadamente 158.385,87€ em 2018 e 112.198,76€ em 2019.

### 1.2. O Relatório de Gestão

O relatório de gestão enquadra-se no âmbito da prestação de contas relativa ao exercício de 2020 e foi elaborado de acordo com os procedimentos estabelecidos no Sistema de Normalização Contabilística para as Administrações Públicas (SNC-AP), aprovado pelo Decreto-Lei n.º 192/2015, de 11 de setembro com as alterações introduzidas pelo Decreto-Lei n.º 85/2016, de 21 de dezembro, e pela Portaria nº 218/2016 de 09 de agosto, contemplando a análise da evolução da situação económica e financeira da autarquia.



O ano de 2020 foi o ano de implementação do SNC-AP, sendo que a data de transição para o novo referencial contabilístico é de 1 de janeiro de 2020.

Neste processo de mudança, para além dos desafios de natureza técnica que se verificaram na implementação, existiram ainda outros onde podemos destacar a função da contabilidade pública, devendo proceder-se ao reforço de competências, sistemas de informação, e o estabelecimento de mecanismos adicionais de controlo interno que permitam monitorizar o novo processo contabilístico e fluxo das transações que garantam que a informação a produzir é completa e fiável.

Apesar das dificuldades sentidas nesta transição, os objetivos foram alcançados e a mesma foi concluída com sucesso.

Não obstante o descrito no anexo às demonstrações financeiras relativamente à comparabilidade, será efetuada, sempre que possível, a análise comparativa relativamente ao ano de 2019, visto ter sido efetuada a conversão dos saldos para as contas e rubricas das demonstrações orçamentais de acordo com o SNC-AP.

A comparabilidade integral dos períodos será retomada na sua plenitude com as demonstrações financeiras de 2021.

## **2. Dados Estatísticos da Freguesia**

A Freguesia das Doze Ribeiras inserida no concelho de Angra de Heroísmo, composta por uma área de 10,37Km<sup>2</sup> e 513 habitantes (dados INE censos 2011) e com 460 eleitores inscritos. (dados MAI – Mapa nº 1/2021 publicado a 1 de março de 2021).

## **3. Quadro de Pessoal**

A Freguesia de Doze Ribeiras possui no seu quadro de pessoal um funcionário com a categoria de Assistente Operacional.



## Capítulo II

### 4. Análise Financeira

A análise efetuada neste relatório traduz de uma forma sucinta a execução do orçamento referente ao ano 2020 incidindo sobre a análise à execução orçamental e às demonstrações orçamentais previstas no SNC-AP.

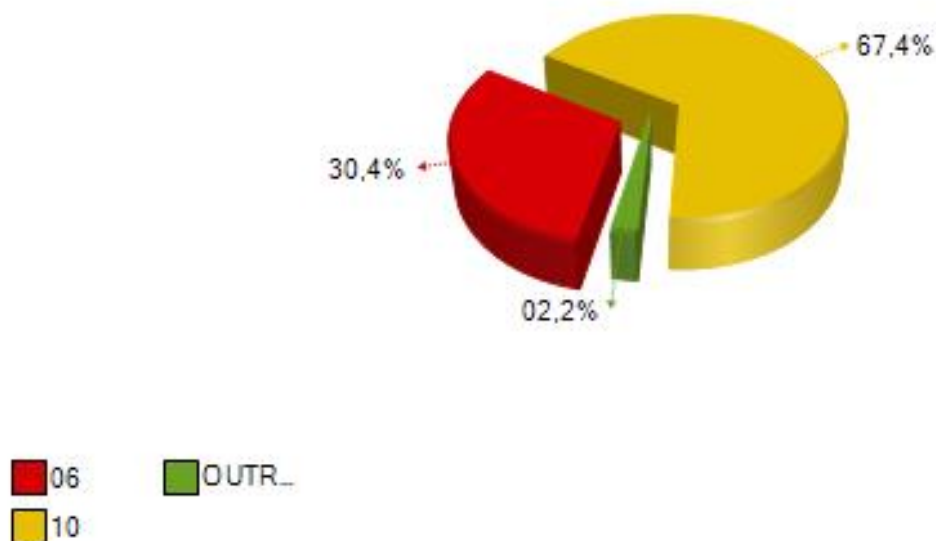
#### 4.1 A Receita

As receitas arrecadadas no ano de 2020 totalizaram o montante de 189.947,17 euros, de um total previsto de 191.202,12 euros cuja composição é de 32,52% de receitas correntes e 67,48% de receitas de capital, correspondendo a uma execução inferior ao orçamento inicial no total de 1.254,95 euros.

<b>Receitas</b>		
<b>Receitas Correntes</b>		
	<b>Valor</b>	<b>%</b>
01 - Impostos Directos.....	1 423,52	0,75%
02 - Impostos Indirectos.....	0,00	0,00%
04 - Taxas, Multas e Outras Penalidades.....	2 018,54	1,06%
05 - Rendimentos da Propriedade.....	0,00	0,00%
06 - Transferências Correntes.....	57 650,01	30,35%
07 - Venda de Bens e Serviços Correntes.....	210,00	0,11%
08 - Outras Receitas Correntes.....	475,00	0,25%
<i>Total de Receitas Correntes</i>	61 777,07	32,52%
<b>Receitas de Capital</b>		
	<b>Valor</b>	<b>%</b>
09 - Venda de Bens de Investimento.....	0,00	0,00%
10 - Transferências de Capital.....	127 970,98	67,37%
11 - Activos Financeiros.....	0,00	0,00%
12 - Passivos Financeiros.....	0,00	0,00%
13 - Outras Receitas de Capital.....	0,00	0,00%
15 - Reposições não Abatidas nos Pagamentos.....	0,00	0,00%
16 - Saldo da Gerência Anterior.....	199,12	0,10%
<i>Total de Receitas de Capital</i>	128 170,10	67,48%
<b>Total de Receitas: 189 947,17</b>		



#### Distribuição da Receita pelos capítulos



## 4.2 A Despesa

As despesas totais ascenderam a 187.675,54 euros de um total previsto de 191.202,12 euros correspondendo a uma execução superior ao orçamento inicial previsto.

Do total de despesas ocorridas no ano de 2020, 32,67% referem-se a despesas correntes e 67,33% a despesas de capital traduzindo-se respetivamente em 61.316,15 euros e 126.359,39 euros.

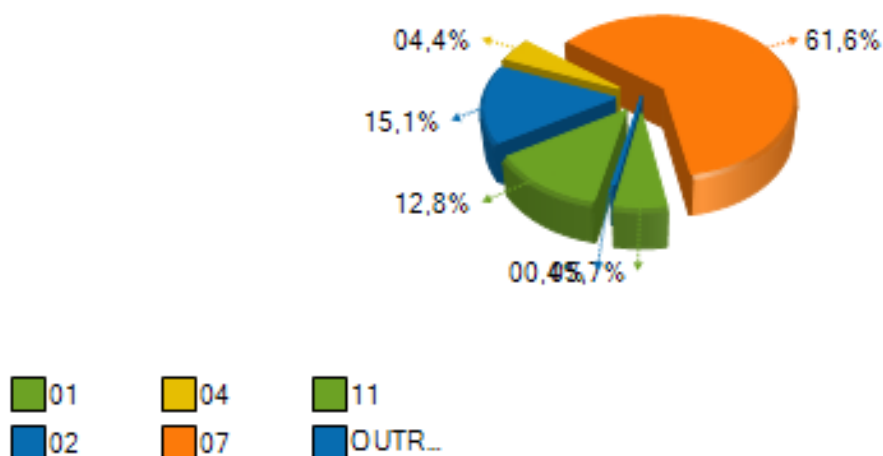


<b>Despesas</b>		
<b>Despesas Correntes</b>		
	<b>Valor</b>	<b>%</b>
01 - Despesas com o Pessoal.....	24 021,52	12,80%
02 - Aquisição de Bens e Serviços.....	28 419,93	15,14%
03 - Juros e Outros Encargos.....	0,00	0,00%
04 - Transferências Correntes.....	8 190,85	4,36%
05 - Subsídios.....	0,00	0,00%
06 - Outras Despesas Correntes.....	683,85	0,36%
<i>Total de Despesas Correntes</i>	61 316,15	32,67%
<b>Despesas de Capital</b>		
	<b>Valor</b>	<b>%</b>
07 - Aquisição de Bens de Capital.....	115 607,26	61,60%
08 - Transferências de Capital.....	0,00	0,00%
09 - Activos Financeiros.....	0,00	0,00%
10 - Passivos Financeiros.....	0,00	0,00%
11 - Outras Despesas de Capital.....	10 752,13	5,73%
<i>Total de Despesas de Capital</i>	126 359,39	67,33%
<b><i>Total de Despesas : 187 675,54</i></b>		

As despesas correntes não excederam as receitas correntes respeitando assim o princípio do equilíbrio orçamental constante do art.º 40.º da RFALEI.

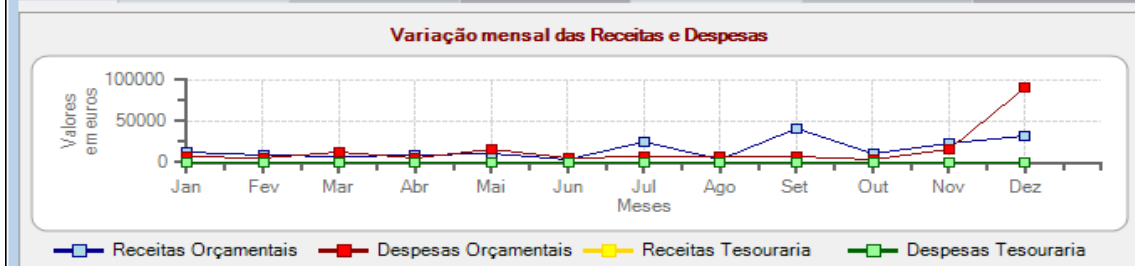


### Distribuição da Despesa pelos capítulos



A estrutura da despesa dá-nos o peso de cada tipo de despesa, de acordo com a sua natureza, ou seja, por agrupamento económico.

Saldo da gerência anterior:		199,12			156,76		
	Orçamentais			Op. Tesouraria			
	Receitas	Despesas	Saldo	Receitas	Despesas	Saldo	
Janeiro	12 288,00	6 362,21	6 124,91	0,00	152,39	4,37	
Fevereiro	8 171,82	5 381,07	8 915,66	0,00	0,00	4,37	
Março	7 786,86	12 480,37	4 222,15	0,00	0,00	4,37	
Abril	9 234,00	5 911,15	7 545,00	0,00	0,00	4,37	
Mai	10 990,00	15 898,32	2 636,68	0,00	0,00	4,37	
Junho	4 358,40	6 141,52	853,56	0,00	0,00	4,37	
Julho	24 668,89	7 630,67	17 891,78	0,00	0,00	4,37	
Agosto	3 508,20	7 524,86	13 875,12	0,00	0,00	4,37	
Setembro	41 905,96	7 626,54	48 154,54	0,00	0,00	4,37	
Outubro	11 391,00	4 434,19	55 111,35	0,00	0,00	4,37	
Novembro	22 597,26	16 372,38	61 336,23	0,00	0,00	4,37	
Dezembro	32 847,66	91 912,26	2 271,63	0,00	0,00	4,37	
<b>Total</b>	<b>189 748,05</b>	<b>187 675,54</b>		<b>0,00</b>	<b>152,39</b>		









Orçamental (Lei n.º 151/2015 de 11 de setembro). Nomeadamente a estabilidade orçamental, tendo sido apurado um saldo positivo.

Todas as receitas foram registadas pela importância integral em que foram avaliadas, sem dedução alguma para encargos de cobrança ou de qualquer outra natureza e todas as despesas foram registadas pela sua importância integral, sem qualquer dedução, respeitando deste modo a não compensação da receita e despesa.

As despesas foram inscritas no orçamento, estruturadas em programas, por fonte de financiamento, por classificadores orgânico, funcional e económico. As receitas foram registadas por classificador económico e fonte de financiamento.

A Junta de Freguesia cumpre a transparência orçamental disponibilizando informação fiável, completa e atualizada.

## **5.2 Principais Políticas Contabilísticas**

As demonstrações orçamentais foram preparadas de acordo com a NCP 26, e são apresentadas em euros.

A informação é preparada na base do acréscimo, onde os efeitos das transações e de outros acontecimentos são reconhecidos quando eles ocorrem, satisfeitas as definições e os critérios de reconhecimento de acordo com a Estrutura Conceptual do SNC-AP.

As demonstrações orçamentais apresentam de forma apropriada a posição financeira e orçamental, o desempenho orçamental e os fluxos de caixa da Junta de Freguesia das Doze Ribeiras, bem como a representação fiel dos efeitos das transações, outros acontecimentos e condições, de acordo com as definições e critérios estabelecidos na NCP-26.

Não obstante o referido anteriormente acerca da comparabilidade, sempre que possível a informação comparativa foi divulgada com respeito ao período anterior para as quantias relatadas nas demonstrações orçamentais.



As demonstrações orçamentais estão consistentes de um período para o outro, quer a nível da apresentação, quer dos movimentos contabilísticos que lhes dão origem, exceto quando ocorrem alterações significativas na natureza que, nesse caso, estão devidamente identificadas e justificadas no presente relatório. Desta forma, é proporcionada informação fiável e mais relevante.

## 6. Investimentos

### 6.1 Plano Plurianual de Investimentos

Ano: 2020

#### Execução Anual do Plano Plurianual de Investimentos

Objectivo	N.º do Projeto	Designação do Projeto	Classificação Orçamental		Forma de Rembolsação	Fonte de Financiamento				Datas		Montante Previsto			Montante Executado		Nível de Execução Financeira Anual %	Nível de Execução Financeira Global %	
			Orgânica	Económica		RG	RP	UE	EMPR	Início	Fim	Ano	Anos Seguintes	Total	Anos Anteriores	Ano			Total
1		<u>Funções gerais</u>	0103	0701030701	O	0,00	100,00	0,00	0,00	01/01/2018	31/12/2021	1,00	20.000,00	20.001,00	0,00	0,00	0,00	0,00	0,00
1	2018	Construção de Armazém de apoio aos Serviços da Jf	0103	0701030701	O	0,00	100,00	0,00	0,00	01/01/2018	31/12/2021	1,00	20.000,00	20.001,00	0,00	0,00	0,00	0,00	0,00
2		<u>Funções sociais</u>																	
2	2017	Remodelação Campo Jogos e Construção Parque Inf	0103	0701041301	E	0,00	100,00	0,00	0,00	08/08/2017	31/12/2021	490,12	0,00	490,12	158.920,86	489,84	159.410,70	99,94	100,00
2	2018	Obras de Beneficção do Cemitério	0103	07010412	O	0,00	100,00	0,00	0,00	01/01/2018	31/12/2021	496,00	0,00	496,00	0,00	491,34	491,34	99,06	99,06
2	2018	Construção de Reservatório com ponto de enchimen	0103	0701040701	O	0,00	100,00	0,00	0,00	01/01/2018	31/12/2021	20.001,00	0,00	20.001,00	0,00	17.063,98	17.063,98	85,32	85,32
2	2020	Construção de Abrigo de Passageiros	0103	0701040102	O	0,00	100,00	0,00	0,00	01/01/2020	31/12/2021	1,00	0,00	1,00	0,00	0,00	0,00	0,00	0,00
2	2020	Obras de Reparação de troços de muros de proteção	0103	0701040101	O	0,00	100,00	0,00	0,00	01/01/2020	31/12/2020	12.980,00	0,00	12.980,00	0,00	12.976,67	12.976,67	99,97	99,97
2	2020	Reparação de 1874 m2 de vias municipais	0103	0701040103	O	0,00	100,00	0,00	0,00	24/08/2020	31/12/2021	40.244,00	0,00	40.244,00	0,00	40.243,23	40.243,23	100,00	100,00
2	2020	Execução de Lagoa de retenção de água à Lavoura	0103	0701040702	O	0,00	100,00	0,00	0,00	19/10/2020	31/12/2021	44.343,00	0,00	44.343,00	0,00	44.342,20	44.342,20	100,00	100,00

Objectivo	N.º do Projeto	Designação do Projeto	Classificação Orçamental		Forma de Rembolsação	Fonte de Financiamento				Datas		Montante Previsto			Montante Executado		Nível de Execução Financeira Anual %	Nível de Execução Financeira Global %	
			Orgânica	Económica		RG	RP	UE	EMPR	Início	Fim	Ano	Anos Seguintes	Total	Anos Anteriores	Ano			Total
Total												118.556,12	20.000,00	138.556,12	158.920,86	115.607,26	174.528,12	97,51	92,29

O **Plano Plurianual de Investimentos**, demonstra no decorrer do mandato as previsões de investimento a realizar na Freguesia, assim sendo no ano de 2020, a execução financeira do Plano Plurianual de Investimentos (PPI) teve o nível de Execução de Financiamento Anual de 97,51% no valor total investido de 115.607,26 euros.



## 7. Resultados

### 7.1 Conclusão

As limitações de ordem financeira constituem uma realidade à qual a autarquia não pode escapar. As escassas receitas próprias tornam-na demasiado dependente das transferências do Estado, através do Fundo de Financiamento das Freguesias (FFF), das Instituições Públicas e da Câmara Municipal do concelho, através dos protocolos de delegação de competências, bem como de Acordos de Colaboração e Cooperação financeira.

Para fazer face aos atuais estrangimentos financeiros, o controlo das despesas correntes tem sido uma das grandes prioridades.

Apesar destas limitações, a Junta de Freguesia conseguiu, com grande competência, realizar muitos dos objetivos propostos no seu Plano de Atividades para 2020.

### 7.2 Resultado líquido

Analisada a Receita e a Despesa do Ano Económico de 2020, contempla-se que o saldo resultante após o encerramento do ano é de €2.276,00.

## 8. Passivos e Ativos

### 8.1 Passivo financeiro:

A 31 de Dezembro existiam dívidas a terceiros a curto prazo no valor de 98,25 euros.

Identificador	NIF Fornecedor	Designação fornecedor	Classificação económica	Caraterização	Contrato/Fatura	Data Doc.	Descrição	Dívida no início	Dívida no fim
181465892	181465892	João Elmiro Rocha Fe	0101	Curto prazo		21/12/2020	Assistente Operaciona	0,00	98,25



A Junta de Freguesia não possuía empréstimos a 31 de dezembro de 2020.

## **8.2 Ativo financeiro:**

A 31 de Dezembro esta Autarquia não possuía receitas por cobrar.

# **Capítulo IV**

## **9. Divergências e Justificativos**

### **9.1 Divergências**

No decorrer do ano e com a atualização dos abonos do executivo com direito a retroativos desde janeiro resultou um pagamento em duplicado dos mesmos retroativos, pagamento este no valor de 1,62 euros ao presidente e 2,56 euros ao secretário e tesoureiro, esta situação foi regularizada já no presente ano de 2021.

### **9.2. Justificativos**

Tendo em conta que no decorrer do ano financeiro de 2020 a pandemia condicionou o funcionamento e operacionalidade desta Autarquia sem que disso tivessem decorrido imprevistos, que suscitasse justificativos adicionais a acrescentar.



## Capítulo V

### 10. Nota Final

As políticas contabilísticas estão adequadas à realidade de uma estrutura do tipo autarquia local e por isso sem fins lucrativos (art.º 235º, 237º e 238 da Constituição da República Portuguesa), salientando-se que os procedimentos e controlos internos vigentes asseguram os movimentos efetuados, em relação às receitas, despesas e pagamentos (art.º 238 da Constituição da República Portuguesa e Leis 169/99 de 18 de Setembro e 5-A/2002 de 11 de Janeiro (Competências e funcionamento dos órgãos das autarquias locais) estas revogadas pela Lei 75/2013 de 12 de setembro.

As Demonstrações Financeiras relativas ao ano económico de 2020 traduzem as despesas e receitas do referido exercício económico, em relação a atividades da Junta de Freguesia.

Doze Ribeiras, 12 de abril de 2021

O Presidente da Junta

---

(Davide Gabriel Cabral dos Reis)